

『乳幼児等医療給付事業』の市町村における拡大実施状況

(H21.4.1 現在・道こども未来推進局)

◎道補助対象基準

| 区分 | 給付対象範囲 | 所得制限 | 自己負担 | | 給付方法 | 備考 |
|---------|------------------------|---|--|--|---|----|
| | | | 市町村民税課税世帯の3歳以上児 | 3歳未満児及び市町村民税非課税世帯 | | |
| 北海道補助基準 | ◆就学前：入院及び通院 ◆小学生：入院 | ◆児童手当特例給付に準拠 ※扶養3人6,460千円 (収入8,600千円) | ◆総医療費の1割 ◆月額上限額 通院：12,000円 入院：44,400円 | ◆初診時一部負担金 (初診の時にのみ次の金額を負担) 眼科：580円 歯科：510円 | ◆原則償還 (地元医師会等との協定等により、市町村が現物給付とする場合は可) | |

◎市町村拡大実施内容(※給付対象範囲・所得制限・自己負担欄の空欄は、北海道と同一基準)

| 市町村名 | 給付対象範囲 (◎入院及び通院、●入院のみ) | | | | | 制限なし | 制限緩和あり | 自己負担 | | | 給付方法 | | 備考 | |
|---------------|---------------------------|----------|----------|----------|----------|------|--------------------------|-----------------------------|------------------|-----------------------|-------------------------|---|-----------------------------|---|
| | 0歳以下 就学前 | 小1 小3 | 小4 小6 | 中1 中3 | 高1 高3 | | | 課税世帯 (自己負担1割) への市町村助成 | 月額上限額 | 3歳未満児及び 市町村民税非課税世帯 | 初診時一部 負担金への 市町村助成 | 償還 ※一旦医療機関 の窓口で支払った後、市 町村窓口で払い戻しを受け る方法 | | 現物 ※医療機関の 窓口で、定め られた自己負 担額のみ支払 う方法 |
| | | | | | | | | | | | | | | |
| 市 合計 | 入院 通院 | 3 | 2 | 1 | 0 | 2 | 2 | 14 | 0 | 8 | 0 | 35 | | |
| 1 札幌市 | | | | | | | | | | | | ○ | | |
| 2 函館市 | | ○ | ○ | | | | | | | | | ○ | | |
| 3 小樽市 | | | | | | | | | | | | ○ | | |
| 4 旭川市 | | | | | | | | | | | | ○ | | |
| 5 室蘭市 | | | | | | | | | | | | ○ | | |
| 6 釧路市 | | | | | | | | | | | | ○ | | |
| 7 帯広市 | | | | | | | | | | | | ○ | | |
| 8 北見市 | | | | | | | H16.9.30までの出生者について所得制限なし | | | | | ○ | | |
| 9 夕張市 | | | | | | | | | | | | ○ | | |
| 10 岩見沢市 | | | | | | | | | | | | ○* | *市外は、償還 | |
| 11 網走市 | | | | | | | | | | | | ○ | | |
| 12 留萌市 | | | | | | | | | | | | ○ | | |
| 13 苫小牧市 | | | | | | ○ | ※助成対象は、就学前まで | | | | | ○ | | |
| 14 稚内市 | | | | | | | | | | | | ○* | *市外は、償還 | |
| 15 美唄市 | | | | | | | | | | | | ○ | | |
| 16 戸別市 | | | | | | | | | | | | ○ | | |
| 17 江別市 | | | | | | | | | | | | ○ | | |
| 18 赤平市 | | | | | | | | | | | | ○ | | |
| 19 紋別市 | | | | | | | | | | | | ○ | | |
| 20 士別市 | | | | | | | | | | | | ○ | | |
| 21 名寄市 | | | | | | | | | | | | ○ | | |
| 22 三笠市 | | | | | | | | | | | | ○ | | |
| 23 根室市 | | | | | | | | | | | | ○ | | |
| 24 千歳市 | | ○ | | | | | | | | | | ○ | | |
| 25 滝川市 | | | | | | | | | | | | ○ | | |
| 26 砂川市 | | | | | | | | | | | | ○ | | |
| 27 歌志内市 | | | | | | | | | | | | ○ | | |
| 28 深川市 | | | | | | | | | | | | ○ | | |
| 29 高良野市 | | | | | | | | | | | | ○ | | |
| 30 登別市 | | | | | | | | | | | | ○ | | |
| 31 恵庭市 | | | | | | | ※助成対象は、就学前まで | | | | | ○* | *市外は、償還 | |
| 32 伊達市 | | | | | | | | | | | | ○ | | |
| 33 北広島市 | | | | | | | | | | | | ○ | *市内医療機関の受診の場合は、初診時一部負担金が無料。 | |
| 34 石狩市 | | | | | | | 就学前は所得制限なし | | | | | ○ | | |
| 35 北斗市 | | ○ | ○ | ○ | | ○ | | | | | | ○ | | |
| 石狩支庁 入院 通院 | | 0 | 0 | 0 | 0 | 0 | 0 | 0 | 0 | 0 | 0 | 2 | | |
| 36 当別町 | | | | | | | | | | | | ○ | | |
| 37 新篠津村 | | | | | | | | | | | | ○ | | |
| 渡島支庁 入院 通院 | | 2 | 2 | 1 | 0 | 3 | 1 | 5 | 0 | 5 | 0 | 9 | | |
| 38 松前町 | | | | | | | | | | | | ○ | | |
| 39 福島町 | | | | | | | | | | | | ○ | | |
| 40 知内町 | | | | | | ○ | | | | | | ○ | | |
| 41 木古内町 | | | | | | | | | | | | ○ | | |
| 42 七飯町 | | ○ | ○ | | | ○ | | | | | | ○ | | |
| 43 鹿部町 | | ○ | ○ | ○ | | ○ | | | | | | ○ | | |
| 44 森町 | | | | | | | 就学前は所得制限なし | | | | | ○ | | |
| 45 八雲町 | | | | | | | | | | | | ○ | | |
| 46 長万部町 | | | | | | | | | | | | ○ | | |
| 47 江差町 | | | | | | | | | | | | ○* | *町外は償還 | |
| 48 上ノ国町 | | | | | | | | | | | | ○ | | |
| 49 厚沢部町 | | ○ | ○ | ○ | | ○ | | | 8,000円/月(入院通院合算) | | | ○ | | |
| 50 乙部町 | | | | | | | | | | | | ○ | | |
| 51 奥尻町 | | | | | | | | | | | | ○ | | |
| 52 今金町 | | | | | | | | | | | | ○ | | |
| 53 せたな町 | | ○ | ○ | ● | | | | | | | | ○ | | |
| 後志支庁 入院 通院 | | 9 | 8 | 5 | 0 | 12 | 1 | 7 | 0 | 8 | 1 | 18 | | |
| 54 島牧村 | | | | | | ○ | | | | | | ○ | | |
| 55 寿都町 | | ○ | ○ | | | ○ | | | | | | ○ | | |
| 56 黒松内町 | | ○ | ○ | ○ | | ○ | | | | | | ○ | | |
| 57 蘭越町 | | ○ | ○ | ○ | | ○ | | | | | | ○ | | |
| 58 二セコ町 | | ○ | | | | ○ | | | | | | ○ | | |
| 59 長持村 | | ○ | ○ | | | ○ | | | | | | ○ | | |
| 60 留寿都村 | | ○ | ○ | | | ○ | | | | | | ○ | | |

『乳幼児等医療給付事業』の市町村における拡大実施状況

(H21.4.1 現在)

◎道補助対象基準

| 区分 | 給付対象範囲 | 所得制限 | 自己負担 | | 給付方法 | 備考 |
|---------|------------------------|---|-----------------|------------------------------------|--|---|
| | | | 市町村民税課税世帯の3歳以上児 | 3歳未満児及び市町村民税非課税世帯 | | |
| 北海道補助基準 | ◆就学前：入院及び通院 ◆小学生：入院 | ◆児童手当特例給付に準拠 ※扶養3人6,460千円 (収入8,600千円) | ◆総医療費の1割 | ◆月額上限額 通院：12,000円 入院：44,400円 | ◆初診時一部負担金 (初診の時にのみ次の金額を負担) 眼科：580円 歯科：510円 | ◆原則償還 (地元医師会等との協定等により、市町村が現物給付とする場合は可) |

◎市町村拡大実施内容(※給付対象範囲・所得制限・自己負担欄の空欄は、北海道と同一基準)

| 市町村名 | 給付対象範囲 (○入院及び通院、●入院のみ) | | | | | 所得制限 | 自己負担 | | | 給付方法 | | 備考 | | |
|-----------|---------------------------|----------|----------|----------|----------|------|------------------------------|-------------------|-------------------------|-------------------|-------------------|----|---|-----------------------------------|
| | 0歳 就学前 | 小1 小3 | 小4 小6 | 中1 中3 | 高1 高3 | | 制限なし | 制限緩和あり | 市町村民税課税世帯の3歳以上児 | | 3歳未満児及び市町村民税非課税世帯 | | 償還 ※一部医療機関の窓口で支払った後、市町村窓口で払い戻しを受ける方法 | 現物 ※医療機関の窓口で、定められた自己負担額のみ支払う方法 |
| | | | | | | | | | 課税世帯 (自己負担1割)への市町村助成 | 月額上限額 | | | | |
| 61 喜茂別町 | | | | | | | | | | | | ○* | *町内医療機関及びJA北海道厚生連倶知安厚生病院以外は償還 | |
| 62 京極町 | | | | | | ○ | | | | | | ○ | | |
| 63 俱知安町 | | | | | | ○ | | | 4歳未満は、初診時一部負担金 | | | ○ | | |
| 64 共和町 | | | | | | ○ | | | | 全額助成 | | ○ | | |
| 65 岩内町 | | | | | | ○ | | | | 全額助成 | | ○ | | |
| 66 泊村 | | ○ | ○ | ○ | | ○ | | | | 全額助成 | | ○ | | |
| 67 神恵内村 | | ○ | ○ | ○ | | ○ | | | | 全額助成 | | ○ | | |
| 68 樺丹町 | | | | | | | | | | 全額助成 | | ○ | | |
| 69 古平町 | | ○ | ○ | ○ | | | H17.3.31までの有資格者は、所得制限なし | | | | | ○ | | |
| 70 仁木町 | | | | | | ○ | | | 全額助成 | | 全額助成 | | ○ | |
| 71 糸市町 | | | | | | ○ | | | | | | ○ | | |
| 72 赤井川村 | | | | | | ○ | | | | | | ○ | | |
| 空知支庁 入院通院 | | 6 | 6 | 2 | 0 | 6 | 0 | 11 | 0 | 11 | 2 | 13 | | |
| 73 南幌町 | | | | | | | | | | | | ○ | | |
| 74 森井江町 | | | | | | | | | | | | ○ | | |
| 75 上砂川町 | | ○ | ○ | | | | | 全額助成(町外医療機関を除く) | | 全額助成(町外医療機関を除く) | | ○ | | |
| 76 由仁町 | | | | | | ○ | | | | 全額助成 | | ○ | | |
| 77 長沼町 | | ○ | ○ | | | ○ | | | | 全額助成 | | ○ | | |
| 78 栗山町 | | ○ | ○ | ○ | | ○ | | 全額助成(町外医療機関は入院のみ) | | 全額助成(町外医療機関は入院のみ) | | ○ | | |
| 79 月形町 | | | | | | ○ | | | | | ○ | | | |
| 80 浦臼町 | | ○ | ○ | ○ | | ○ | | | | 全額助成 | | ○ | | |
| 81 新十津川町 | | | | | | ○ | | | | 全額助成 | | ○ | | |
| 82 妹背牛町 | | | | | | ○ | | | | 全額助成 | | ○ | | |
| 83 秩父別町 | | | | | | ○ | | | 就学前は、初診時一部負担金 | | 全額助成 | ○ | | |
| 84 雨竜町 | | | | | | ○ | | | 全額助成 | | 全額助成 | ○ | | |
| 85 北竜町 | | | | | | ○ | | | 全額助成 | | 全額助成 | ○ | | |
| 86 沼田町 | | ○ | ○ | | | ○ | | | | 全額助成 | | ○* | | *協定を結んでいない医療機関は償還 |
| 87 幌加内町 | | ○ | ○ | | | ○ | | | | 全額助成 | | ○ | | |
| 上川支庁 入院通院 | | 3 | 3 | 1 | 0 | 5 | 0 | 8 | 0 | 12 | 2 | 16 | | |
| 88 鷹栖町 | | | | | | ○ | | | | 就学前は、全額助成 | | ○ | | |
| 89 東神楽町 | | | | | | ○ | | | | 就学前は、全額助成 | | ○ | | |
| 90 当麻町 | | | | ● | | | | | | 就学前は、全額助成 | | ○ | | |
| 91 比布町 | | | | | | | | | | 全額助成 | | ○ | | |
| 92 愛努町 | | | | | | | | | | 全額助成 | | ○ | | |
| 93 上川町 | | | | | | | | | | 全額助成 | | ○ | | |
| 94 栗川町 | | | | | | | | | | 全額助成 | | ○ | | |
| 95 美瑛町 | | | | | | ○ | | | 就学前は、全額助成 | | 就学前は、全額助成 | ○* | | *協定医療機関が町近隣に限られているため、償還併用 |
| 96 上富良野町 | | | | | | | | | | 就学前は、全額助成 | | ○ | | |
| 97 中富良野町 | | | | | | | | | | | | ○ | | |
| 98 南富良野町 | | | | | | | | | | | | ○ | | |
| 99 上村町 | | ○ | ○ | | | ○ | | | | 全額助成 | | ○ | | |
| 100 和果町 | | | | | | ○ | | | | 全額助成 | | ○ | | |
| 101 剣淵町 | | | | | | ○ | | | | | ○ | | | |
| 102 下川町 | | ○ | ○ | | | ○ | | | | 全額助成 | | ○* | | *一部医療機関で償還 |
| 103 美深町 | | ○ | ○ | | | ○ | | | | 全額助成 | | ○ | | |
| 104 音威子府村 | | | | | | | | | | | ○ | | | |
| 105 中川町 | | | | | | | | | | 全額助成 | | ○ | | |
| 留萌支庁 入院通院 | | 0 | 0 | 0 | 0 | 1 | 0 | 1 | 0 | 2 | 0 | 8 | | |
| 106 増毛町 | | | | | | | | | | | | ○ | | |
| 107 小平町 | | | | | | | | | | | | ○ | | |
| 108 古前町 | | | | | | | | | | | | ○ | | |
| 109 羽幌町 | | | | | | | | | | | | ○ | | |
| 110 初山別村 | | | | | | | | | | | | ○ | | |
| 111 遠別町 | | | | | | ○ | | | | | | ○ | | |
| 112 天塩町 | | | | | | | | | | 全額助成 | | ○ | | |
| 113 幌延町 | | | | | | | | | | | | ○ | | |
| 宗谷支庁 入院通院 | | 0 | 0 | 0 | 0 | 0 | 1 | 0 | 0 | 0 | 2 | 6 | | |
| 114 猿払村 | | | | | | | H15.4.1～H16.9.30の出生者は、所得制限なし | | | | | ○ | | |
| 115 浜頓別町 | | | | | | | | | | | | ○ | | |
| 116 中頓別町 | | | | | | | | | | | | ○ | | |
| 117 枝幸町 | | | | | | | | | | | | ○ | | |
| 118 豊富町 | | | | | | | | | | | | ○ | | |
| 119 礼文町 | | | | | | | | | | | | ○ | | |
| 120 利尻町 | | | | | | | | | | | | ○ | | |
| 121 利尻富士町 | | | | | | | | | | | | ○ | | |
| 網走支庁 入院通院 | | 4 | 4 | 3 | 0 | 3 | 0 | 9 | 1 | 10 | 2 | 14 | | |
| 122 美幌町 | | | | | | | | 1割自己負担の1/2を助成 | 通院：6,000円 入院：22,200円 | 全額助成 | | ○ | | |

『乳幼児等医療給付事業』の市町村における拡大実施状況

(H21.4.1 現在)

◎道補助対象基準

| 区分 | 給付対象範囲 | 所得制限 | 自己負担 | | 給付方法 | 備考 |
|---------|------------------------|---|-----------------|------------------------------------|--|---|
| | | | 市町村民税課税世帯の3歳以上児 | 3歳未満児及び市町村民税非課税世帯 | | |
| 北海道補助基準 | ◆就学前：入院及び通院 ◆小学生：入院 | ◆児童手当特例給付に準拠 ※扶養3人6,460千円 (収入8,600千円) | ◆総医療費の1割 | ◆月額上限額 通院：12,000円 入院：44,400円 | ◆初診時一部負担金 (初診の時にのみ次の金額を負担) 眼科：580円 歯科：510円 | ◆原則償還 (地元医師会等との協定等により、市町村が現物給付とする場合は可) |

◎市町村拡大実施内容(※給付対象範囲・所得制限・自己負担欄の空欄は、北海道と同一基準)

| 市町村名 | 給付対象範囲 (◎入院及び通院、●入院のみ) | | | | | 所得制限 | | 自己負担 | | | 給付方法 | | 備考 | |
|---------------|---------------------------|----------|----------|----------|----------|------|--------------|--|-------|-------------------|-----------------|---|----|-----------------------------------|
| | 0歳 就学前 | 小1 小3 | 小4 小6 | 中1 中3 | 高1 高3 | 制限なし | 制限緩和あり | 市町村民税課税世帯の3歳以上児 | | 3歳未満児及び市町村民税非課税世帯 | 初診時一部負担金への市町村助成 | 償還 ※一旦医療機関の窓口で支払った後、市町村窓口で払い戻しを受ける方法 | | 現物 ※医療機関の窓口で、定められた自己負担額のみ支払う方法 |
| | | | | | | | | 課税世帯 (自己負担1割)への市町村助成 | 月額上限額 | | | | | |
| 123 津別町 | | | | | | | | | | | | | ○* | *町外及び町内の一部の医療機関は、償還 |
| 124 斜里町 | | | | | | | | | | | | | ○ | |
| 125 清里町 | ○ | ○ | | | | ○ | | | | | | | ○* | *町外医療機関は、償還 |
| 126 小清水町 | ○ | ○ | ○ | | | | | | | | | | ○ | |
| 127 訓子府町 | | | | | | | | | | | | | ○ | |
| 128 置戸町 | | | | | | ○ | | | | | | | ○ | |
| 129 佐呂間町 | | | | ● | | | | | | | | | ○ | |
| 130 遠軽町 | | | | | | | | | | | | | ○ | |
| 131 上湧別町 | | | | | | | | | | | | | ○ | |
| 132 湧別町 | ○ | ○ | | | | | | | | | | | ○ | |
| 133 滝上町 | | | | | | | | | | | | | ○ | |
| 134 興部町 | | | | | | | | | | | | | ○ | |
| 135 西興部村 | ○ | ○ | ○ | | | ○ | | | | | | | ○ | |
| 136 雄武町 | | | | | | | | | | | | | ○ | |
| 137 大空町 | | | | | | | | | | | | | ○ | |
| 胆振支庁 入院 通院 | | 1 | 1 | 0 | 0 | 0 | 1 | 2 | 0 | 0 | 0 | 0 | 7 | |
| 138 豊浦町 | | ○ | ○ | | | | | | | | | | ○ | |
| 139 壮瞥町 | | | | | | | | | | | | | ○ | |
| 140 白老町 | | | | | | | | | | | | | ○ | |
| 141 厚真町 | | | | | | | 上限額は、町長が決める額 | 就学前は、初診時一部負担金 世帯合計所得240万円以下の課税世帯も初診時一部負担金 | | | | | ○ | |
| 142 洞爺湖町 | | | | | | | | | | | | | ○ | |
| 143 安平町 | | | | | | | | 4歳未満は、初診時一部負担金 | | | | | ○* | *協定を結んでいない医療機関は償還 |
| 144 むかわ町 | | | | | | | | | | | | | ○ | |
| 日高支庁 入院 通院 | | 0 | 0 | 0 | 0 | 0 | 0 | 1 | 0 | 0 | 0 | 0 | 7 | |
| 145 日高町 | | | | | | | | 就学前まで初診時一部負担金 | | | | | ○ | |
| 146 平取町 | | | | | | | | | | | | | ○ | |
| 147 新冠町 | | | | | | | | | | | | | ○ | |
| 148 浦河町 | | | | | | | | | | | | | ○ | |
| 149 樺似町 | | | | | | | | | | | | | ○ | |
| 150 えりも町 | | | | | | | | | | | | | ○ | |
| 151 新ひだか町 | | | | | | | | | | | | | ○ | |
| 十勝支庁 入院 通院 | | 7 | 7 | 3 | 0 | 9 | 0 | 12 | 0 | 18 | 0 | 18 | | |
| 152 音更町 | | | | | | | | 就学前は、全額助成 | | | | | ○ | |
| 153 士幌町 | | | | | | | | 全額助成 | | | | | ○ | |
| 154 上士幌町 | ○ | ○ | ○ | | | ○ | | 全額助成 | | | | | ○ | |
| 155 鹿追町 | ○ | ○ | | | | ○ | | 全額助成 | | | | | ○ | |
| 156 新得町 | ○ | ○ | | | | ○ | | 全額助成 | | | | | ○ | |
| 157 清水町 | | | | | | | | 就学前は、全額助成 | | | | | ○ | |
| 158 芽室町 | | | | | | | | 全額助成 | | | | | ○ | |
| 159 中札内村 | ○ | ○ | ○ | | | ○ | | 全額助成 | | | | | ○ | |
| 160 東別村 | ○ | ○ | ○ | | | ○ | | 全額助成 | | | | | ○ | |
| 161 大樹町 | ○ | ○ | | | | ○ | | 全額助成 | | | | | ○ | |
| 162 広尾町 | | | | | | ○ | | 全額助成 | | | | | ○ | |
| 163 幕別町 | | | | | | | | 就学前は、全額助成 | | | | | ○ | |
| 164 池田町 | | | | | | | | 就学前は、初診時一部負担金 一定所得以下の課税世帯も初診時一部負担金 | | | | | ○ | |
| 165 豊頃町 | ○ | ○ | | | | | | 小学生の通院は、自己負担2割 | | | | | ○ | |
| 166 本別町 | | | | | | | | 全額助成 | | | | | ○ | |
| 167 足寄町 | | | | | | | | 全額助成 | | | | | ○ | |
| 168 陸別町 | | | | | | | | 就学前は、全額助成 | | | | | ○ | |
| 169 浦幌町 | | | | | | | | 就学前は、全額助成 | | | | | ○ | |
| 釧路支庁 入院 通院 | | 2 | 2 | 2 | 0 | 3 | 0 | 1 | 0 | 2 | 0 | 7 | | |
| 170 釧路町 | | | | | | | | | | | | | ○ | |
| 171 厚岸町 | | | | | | | | | | | | | ○ | |
| 172 厚岸町 | ○ | ○ | ○ | | | ○ | | | | | | | ○ | |
| 173 標茶町 | | | | | | | | | | | | | ○ | |
| 174 弟子屈町 | | | | | | | | | | | | | ○ | |
| 175 鶴居村 | ○ | ○ | ○ | | | ○ | | 全額助成 | | | | | ○ | |
| 176 白糠町 | | | | | | | | 全額助成 | | | | | ○ | |
| 根室支庁 入院 通院 | | 0 | 0 | 0 | 0 | 0 | 0 | 0 | 0 | 0 | 0 | 4 | | |
| 177 別海町 | | | | | | | | | | | | | ○ | |
| 178 中標津町 | | | | | | | | | | | | | ○ | |
| 179 標津町 | | | | | | | | | | | | | ○ | |
| 180 羅臼町 | | | | | | | | | | | | | ○ | |
| 町村計 入院 通院 | | 36 | 35 | 19 | 0 | 43 | 4 | 59 | 2 | 70 | 12 | 133 | | |
| 拡大市町村数 | | | | | | | | | | | | | | |
| 合計 入院 通院 | | 39 | 37 | 20 | 0 | 45 | 6 | 73 | 2 | 78 | 12 | 168 | | |

就業保健師・助産師・看護師・准看護師数(実人員-常勤換算・都道府県別)

(単位：人)

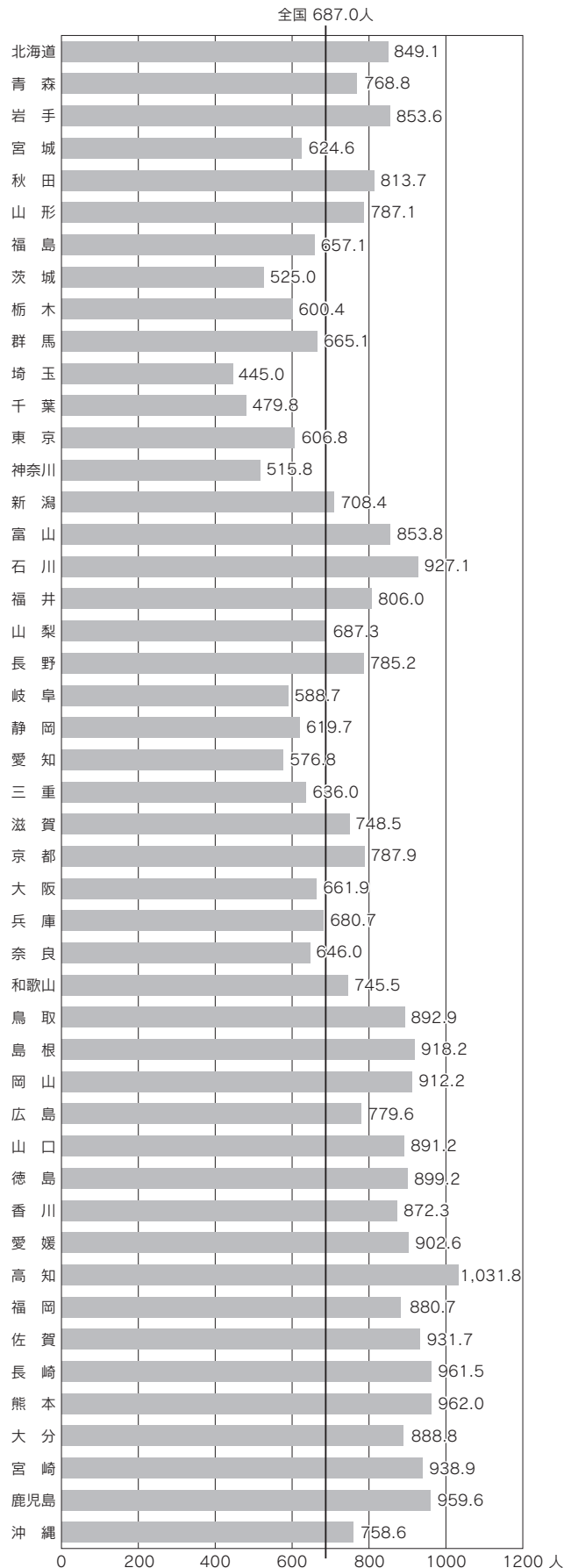
平成20年末現在

| | 保健師 | | 助産師 | | 看護師 | | 准看護師 | |
|-------|--------|----------|--------|----------|---------|-----------|---------|-----------|
| | 実人員 | 常勤換算 | 実人員 | 常勤換算 | 実人員 | 常勤換算 | 実人員 | 常勤換算 |
| 全 国 | 43,446 | 41,201.9 | 27,789 | 25,545.1 | 877,182 | 819,262.5 | 375,042 | 336,881.3 |
| 北 海 道 | 2,721 | 2,583.0 | 1,494 | 1,379.3 | 46,995 | 44,348.4 | 22,615 | 20,793.2 |
| 青 森 | 601 | 573.1 | 299 | 285.1 | 10,701 | 10,318.6 | 6,254 | 5,930.2 |
| 岩 手 | 622 | 603.7 | 323 | 301.0 | 11,541 | 11,180.6 | 3,538 | 3,342.0 |
| 宮 城 | 880 | 835.0 | 626 | 578.7 | 14,615 | 13,994.7 | 7,240 | 6,727.9 |
| 秋 田 | 513 | 504.2 | 295 | 284.9 | 9,016 | 8,741.4 | 3,683 | 3,507.7 |
| 山 形 | 550 | 516.9 | 311 | 303.9 | 9,351 | 8,997.3 | 3,442 | 3,198.7 |
| 福 島 | 857 | 836.9 | 411 | 396.6 | 13,483 | 12,979.6 | 8,727 | 8,203.2 |
| 茨 城 | 945 | 905.1 | 497 | 452.4 | 15,562 | 14,416.6 | 8,642 | 7,784.4 |
| 栃 木 | 713 | 681.2 | 363 | 334.1 | 12,074 | 11,241.6 | 6,965 | 6,295.9 |
| 群 馬 | 859 | 812.4 | 374 | 334.6 | 13,382 | 12,384.8 | 8,123 | 7,236.9 |
| 埼 玉 | 1,616 | 1,496.9 | 1,150 | 1,017.3 | 31,652 | 28,824.6 | 15,333 | 13,322.2 |
| 千 葉 | 1,743 | 1,605.6 | 992 | 871.2 | 29,373 | 26,750.5 | 11,740 | 10,296.9 |
| 東 京 | 3,074 | 2,884.2 | 2,921 | 2,743.3 | 77,897 | 73,444.3 | 16,825 | 15,022.2 |
| 神 奈 川 | 1,825 | 1,678.9 | 1,692 | 1,508.0 | 45,994 | 42,104.3 | 11,139 | 9,529.1 |
| 新 潟 | 1,021 | 984.0 | 739 | 698.4 | 16,938 | 16,186.8 | 7,257 | 6,663.1 |
| 富 山 | 538 | 514.0 | 352 | 331.1 | 9,400 | 8,847.4 | 3,785 | 3,447.9 |
| 石 川 | 476 | 462.6 | 310 | 295.5 | 10,829 | 10,325.8 | 3,772 | 3,491.1 |
| 福 井 | 458 | 443.2 | 194 | 185.3 | 6,545 | 6,173.4 | 3,381 | 3,132.3 |
| 山 梨 | 527 | 495.0 | 176 | 159.3 | 5,986 | 5,589.1 | 2,330 | 2,104.4 |
| 長 野 | 1,271 | 1,179.0 | 628 | 575.8 | 17,047 | 15,796.7 | 5,596 | 4,996.1 |
| 岐 阜 | 887 | 812.0 | 470 | 425.9 | 12,362 | 11,350.2 | 6,267 | 5,368.0 |
| 静 岡 | 1,357 | 1,273.3 | 705 | 651.7 | 23,547 | 21,679.3 | 7,674 | 6,809.8 |
| 愛 知 | 2,007 | 1,845.5 | 1,551 | 1,415.0 | 42,699 | 39,022.9 | 16,502 | 14,255.9 |
| 三 重 | 626 | 599.9 | 298 | 268.0 | 11,925 | 10,863.8 | 5,869 | 5,066.3 |
| 滋 賀 | 619 | 591.7 | 335 | 293.0 | 10,494 | 9,481.7 | 2,273 | 1,883.0 |
| 京 都 | 925 | 863.7 | 747 | 647.2 | 20,713 | 18,803.2 | 6,615 | 5,496.9 |
| 大 阪 | 1,807 | 1,732.1 | 2,120 | 1,892.3 | 58,283 | 53,079.3 | 22,256 | 18,636.4 |
| 兵 庫 | 1,396 | 1,302.4 | 1,073 | 977.9 | 38,026 | 34,462.2 | 13,684 | 11,549.6 |
| 奈 良 | 459 | 447.8 | 295 | 260.8 | 9,070 | 8,201.2 | 3,107 | 2,636.2 |
| 和 歌 山 | 439 | 432.6 | 238 | 227.0 | 7,544 | 7,009.5 | 4,265 | 3,723.2 |
| 鳥 取 | 293 | 281.7 | 173 | 163.9 | 5,313 | 5,062.5 | 2,474 | 2,304.4 |
| 島 根 | 430 | 413.2 | 222 | 212.5 | 6,657 | 6,295.4 | 3,361 | 3,065.4 |
| 岡 山 | 914 | 875.0 | 433 | 402.1 | 17,769 | 16,786.4 | 6,042 | 5,503.8 |
| 広 島 | 1,010 | 966.9 | 503 | 469.2 | 22,366 | 20,878.9 | 13,250 | 11,787.0 |
| 山 口 | 742 | 714.5 | 380 | 358.9 | 13,038 | 12,219.8 | 7,352 | 6,641.2 |
| 徳 島 | 363 | 354.9 | 196 | 191.5 | 7,140 | 6,813.6 | 4,326 | 4,005.7 |
| 香 川 | 504 | 484.9 | 247 | 231.6 | 8,749 | 8,256.7 | 4,309 | 3,936.5 |
| 愛 媛 | 647 | 622.1 | 282 | 266.8 | 13,033 | 12,417.5 | 6,515 | 5,964.3 |
| 高 知 | 423 | 411.8 | 167 | 162.1 | 7,976 | 7,723.5 | 4,514 | 4,265.4 |
| 福 岡 | 1,511 | 1,461.6 | 1,070 | 984.6 | 44,513 | 42,353.8 | 21,195 | 19,480.1 |
| 佐 賀 | 455 | 437.5 | 173 | 160.8 | 7,975 | 7,606.8 | 4,697 | 4,334.4 |
| 長 崎 | 642 | 617.7 | 348 | 321.3 | 13,845 | 13,217.2 | 8,570 | 7,988.9 |
| 熊 本 | 808 | 789.2 | 337 | 321.4 | 17,518 | 16,829.0 | 10,470 | 9,923.3 |
| 大 分 | 562 | 537.3 | 252 | 237.3 | 10,665 | 10,218.9 | 6,074 | 5,565.3 |
| 宮 崎 | 519 | 502.7 | 243 | 223.7 | 10,666 | 10,245.2 | 7,010 | 6,643.9 |
| 鹿 児 島 | 783 | 742.2 | 470 | 441.1 | 16,477 | 15,688.5 | 11,018 | 10,340.3 |
| 沖 縄 | 508 | 492.8 | 314 | 301.7 | 10,438 | 10,049.0 | 4,966 | 4,680.7 |

厚生労働省 平成20年度 保健・衛生行政業務報告結果の概況

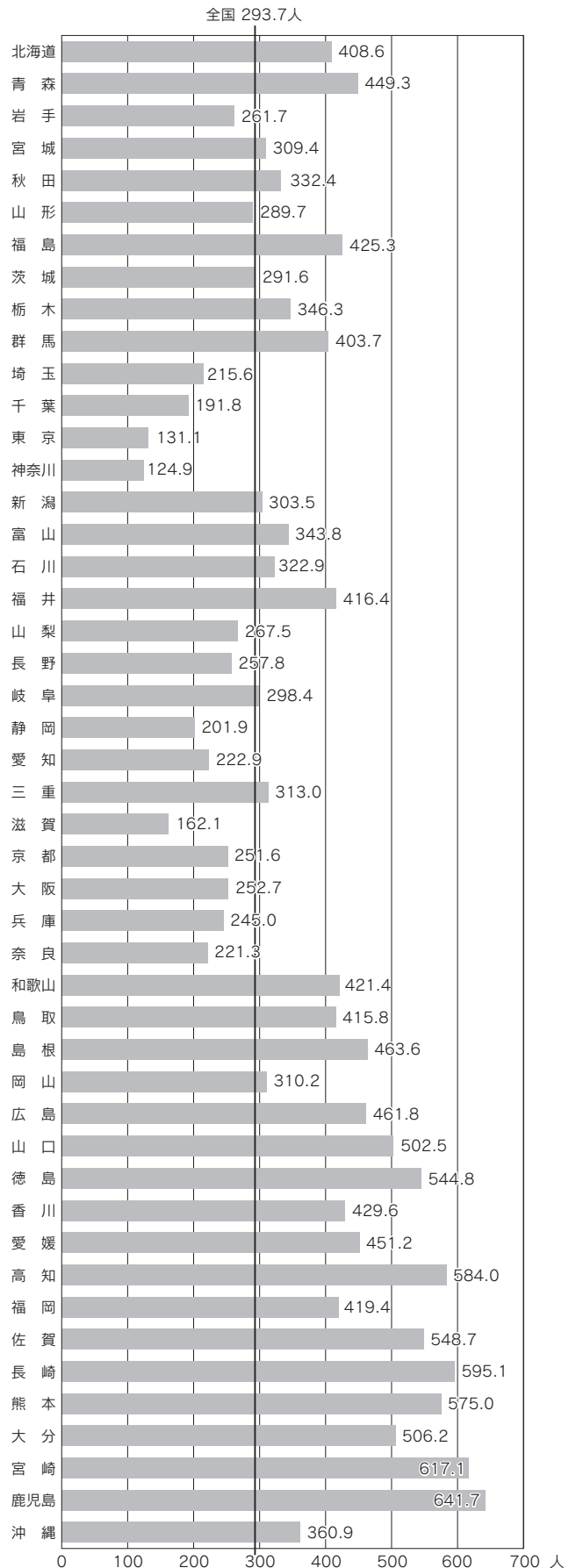
人口10万対就業看護師数

(平成20年末現在)



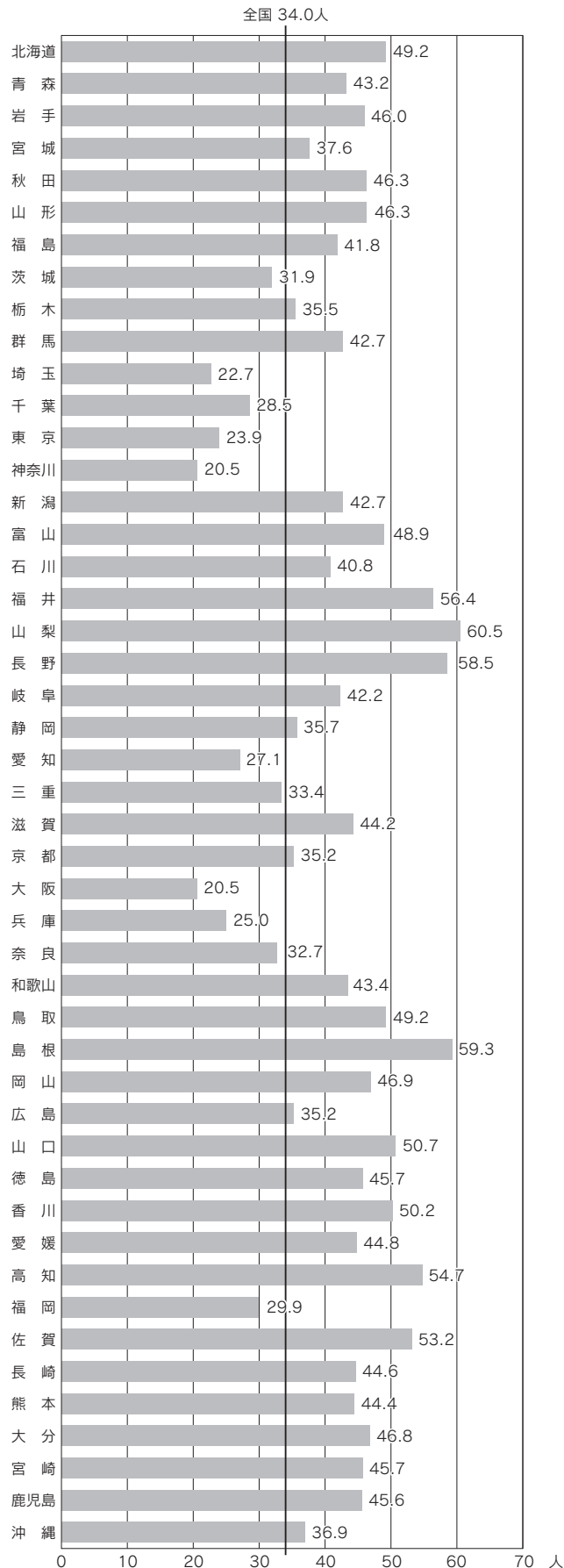
人口10万対就業准看護師数

(平成20年末現在)



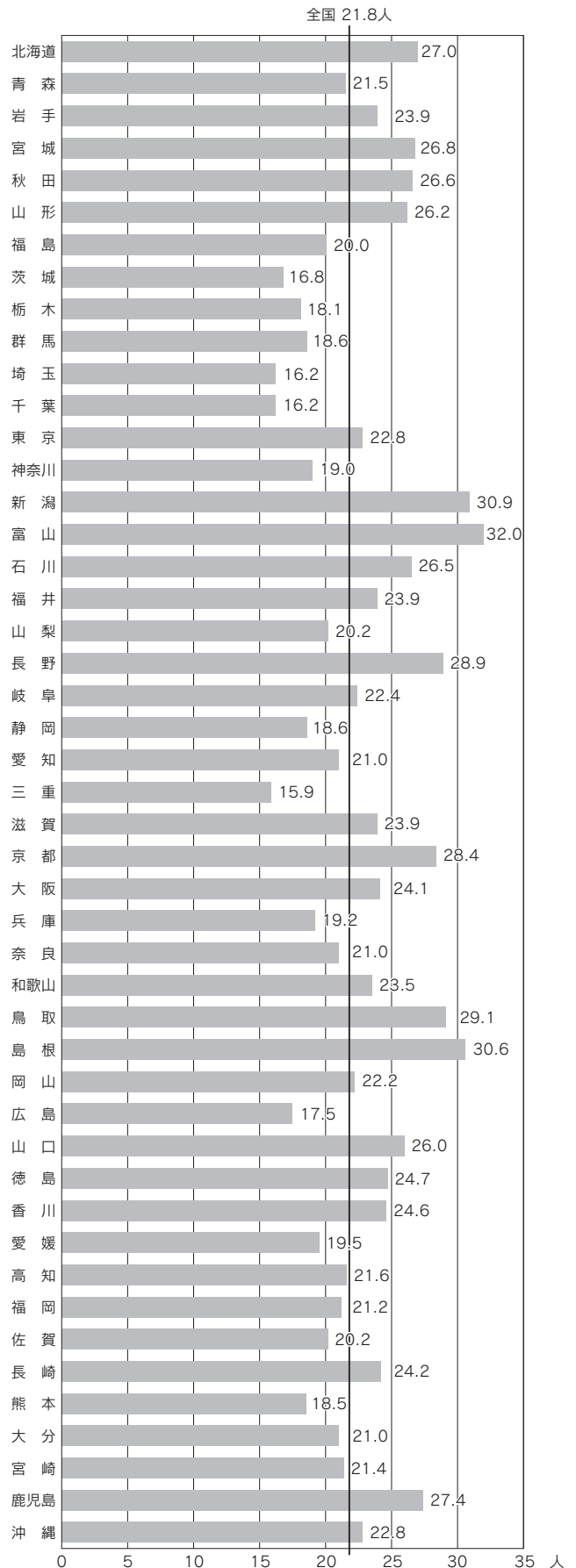
人口10万対就業保健師数

(平成20年末現在)



人口10万対就業助産師数

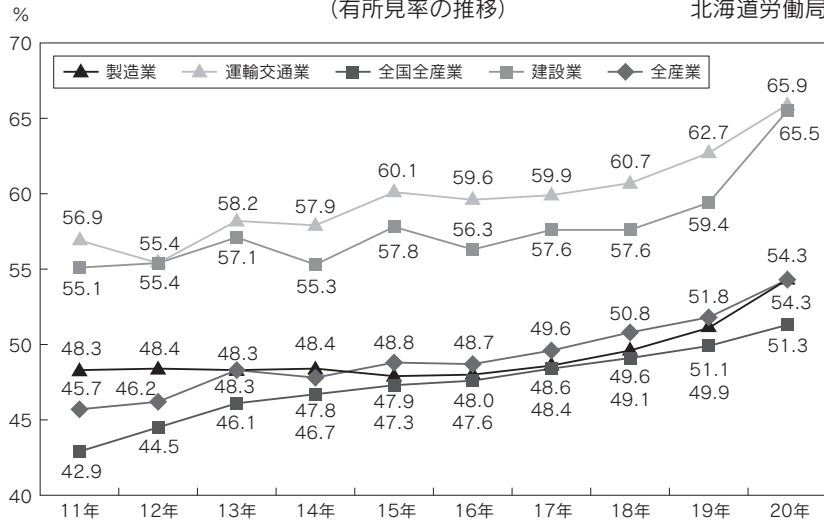
(平成20年末現在)



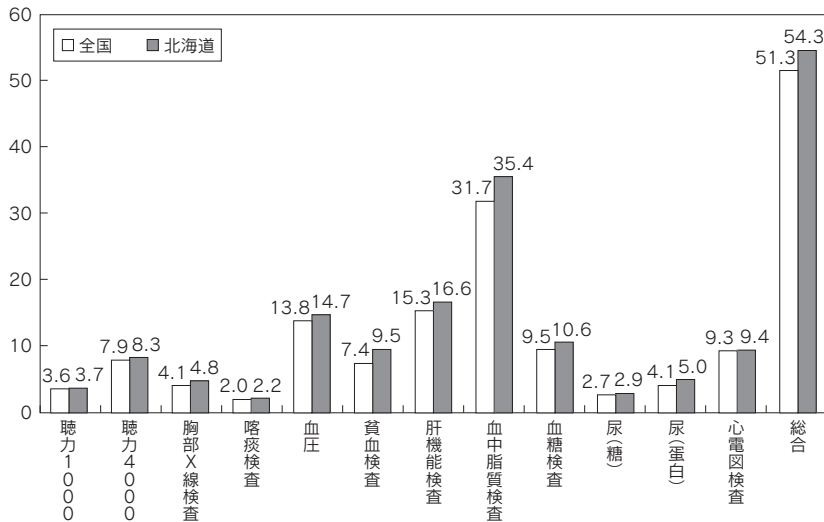
年別・業種別定期健康診断実施結果

(有所見率の推移)

北海道労働局



平成20年定期健康診断項目別有所見率



業種別労働災害発生状況

(平成20年1月1日～平成20年12月31日) (確定)

北海道労働局

| 業種別 | 区分 | 平成20年 | | | 平成19年 | | | 対前年 | | 業種割合 (%) |
|---------|----|-------|-------|-------|-------|-------|-------|------|-------|----------|
| | | 死亡 | 休業 | 合計 | 死亡 | 休業 | 合計 | 増減数 | 増減率 | |
| 全産業合計 | | 81 | 6,770 | 6,851 | 90 | 7,372 | 7,462 | -611 | -8.2 | 100.0 |
| 製造業 | | 9 | 1,455 | 1,464 | 8 | 1,626 | 1,634 | -170 | -10.4 | 21.4 |
| 鉱業 | | | 2 | 2 | 1 | 1 | 2 | | | 0.0 |
| 土石採取業 | | 1 | 14 | 15 | | 21 | 21 | -6 | -28.6 | 0.2 |
| 建設業 | | 28 | 955 | 983 | 26 | 1,067 | 1,093 | -110 | -10.1 | 14.3 |
| 道路貨物運送 | | 12 | 732 | 744 | 14 | 812 | 826 | -82 | -9.9 | 10.9 |
| その他の運輸 | | 2 | 258 | 260 | 3 | 232 | 235 | 25 | 10.6 | 3.8 |
| 陸上貨物取扱 | | 1 | 68 | 69 | 5 | 35 | 40 | 29 | 72.5 | 1.0 |
| 港湾運送業 | | | 23 | 23 | | 24 | 24 | -1 | -4.2 | 0.3 |
| 林業 | | 8 | 149 | 157 | 5 | 178 | 183 | -26 | -14.2 | 2.3 |
| 水産業 | | 1 | 165 | 166 | 4 | 182 | 186 | -20 | -10.8 | 2.4 |
| 商業 | | 7 | 849 | 856 | 7 | 866 | 873 | -17 | -1.9 | 12.5 |
| 清掃・と畜業 | | 3 | 339 | 342 | 3 | 343 | 346 | -4 | -1.2 | 5.0 |
| 上記以外の事業 | | 9 | 1,761 | 1,770 | 14 | 1,985 | 1,999 | -229 | -11.5 | 25.8 |

死亡災害については死亡災害速報、休業災害については労働者死傷病報告書(休業4日以上)による同期間中に把握した件数の前年同期の対比である。

平成21年度福祉事務所別生活保護状況

(平成21年8月分速報値)

| 福祉事務所名 | 人口 (平成21年 3月末現在) A | 被保護 実世帯数 | 被保護 実人員 B | 保護率 B/A (パーミル) |
|--------|-----------------------------|-------------|-----------------|----------------------|
| 石狩 | 22,648 | 251 | 407 | 18.0 |
| 渡島 | 103,556 | 1,593 | 2,243 | 21.7 |
| 檜山 | 44,295 | 921 | 1,380 | 31.2 |
| 後志 | 103,118 | 2,230 | 3,233 | 31.4 |
| 空知 | 82,637 | 863 | 1,267 | 15.3 |
| 上川 | 96,724 | 778 | 1,124 | 11.6 |
| 留萌 | 32,195 | 380 | 508 | 15.8 |
| 宗谷 | 31,625 | 245 | 327 | 10.3 |
| 網走 | 121,535 | 1,100 | 1,502 | 12.4 |
| 胆振 | 62,123 | 943 | 1,331 | 21.4 |
| 日高 | 77,139 | 1,841 | 2,762 | 35.8 |
| 十勝 | 185,280 | 1,352 | 1,851 | 10.0 |
| 釧路 | 68,426 | 1,054 | 1,696 | 24.8 |
| 根室 | 52,294 | 396 | 564 | 10.8 |
| 郡部計 | 1,083,595 | 13,947 | 20,195 | 18.6 |
| 小樽市 | 135,634 | 3,717 | 5,362 | 39.5 |
| 室蘭市 | 96,135 | 2,306 | 3,377 | 35.1 |
| 釧路市 | 187,383 | 5,905 | 9,195 | 49.1 |
| 帯広市 | 168,587 | 3,168 | 4,418 | 26.2 |
| 北見市 | 126,034 | 1,374 | 1,795 | 14.2 |
| 夕張市 | 11,534 | 220 | 282 | 24.4 |
| 岩見沢市 | 91,062 | 1,474 | 2,179 | 23.9 |
| 網走市 | 39,645 | 511 | 709 | 17.9 |
| 留萌市 | 25,360 | 437 | 569 | 22.4 |
| 苫小牧市 | 173,743 | 3,318 | 4,794 | 27.6 |
| 稚内市 | 39,350 | 512 | 705 | 17.9 |
| 美唄市 | 26,837 | 637 | 867 | 32.3 |
| 芦別市 | 17,552 | 296 | 408 | 23.2 |
| 江別市 | 122,542 | 1,013 | 1,509 | 12.3 |
| 赤平市 | 13,161 | 312 | 455 | 34.6 |
| 紋別市 | 25,145 | 320 | 439 | 17.5 |
| 士別市 | 22,568 | 192 | 274 | 12.1 |
| 名寄市 | 30,932 | 250 | 334 | 10.8 |
| 三笠市 | 10,925 | 352 | 503 | 46.0 |
| 根室市 | 30,182 | 284 | 358 | 11.9 |
| 千歳市 | 93,211 | 711 | 966 | 10.4 |
| 滝川市 | 44,060 | 510 | 673 | 15.3 |
| 砂川市 | 19,329 | 220 | 308 | 15.9 |
| 歌志内市 | 4,717 | 140 | 202 | 42.8 |
| 深川市 | 24,195 | 326 | 423 | 17.5 |
| 富良野市 | 24,536 | 213 | 298 | 12.1 |
| 登別市 | 52,752 | 635 | 876 | 16.6 |
| 恵庭市 | 68,523 | 600 | 915 | 13.4 |
| 伊達市 | 37,044 | 319 | 408 | 11.0 |
| 北広島市 | 60,799 | 318 | 520 | 8.6 |
| 石狩市 | 61,252 | 340 | 536 | 8.8 |
| 北斗市 | 49,344 | 473 | 732 | 14.8 |
| 市部計 | 1,934,073 | 31,403 | 45,389 | 23.5 |
| 郡部市部計 | 3,017,668 | 45,350 | 65,584 | 21.7 |
| 札幌市 | 1,889,352 | 40,078 | 58,594 | 31.0 |
| 旭川市 | 354,572 | 8,486 | 12,274 | 34.6 |
| 函館市 | 284,968 | 8,272 | 11,780 | 41.3 |
| 再中央 | 164,740 | 6,068 | 8,340 | 50.6 |
| 掲亀田 | 120,228 | 2,204 | 3,440 | 28.6 |
| 合計 | 5,546,560 | 102,186 | 148,232 | 26.7 |

平成20年度福祉事務所別生活保護状況

| 福祉事務所名 | 人口 (平成20年 9月末現在) A | 被保護 実世帯数 | 被保護 実人員 B | 保護率 B/A (パーミル) |
|--------|-----------------------------|-------------|-----------------|----------------------|
| 石狩 | 22,926 | 251 | 407 | 17.8 |
| 渡島 | 104,731 | 1,558 | 2,230 | 21.3 |
| 檜山 | 45,070 | 895 | 1,341 | 29.8 |
| 後志 | 104,270 | 2,159 | 3,156 | 30.3 |
| 空知 | 83,875 | 851 | 1,269 | 15.1 |
| 上川 | 97,729 | 742 | 1,057 | 10.8 |
| 留萌 | 32,726 | 389 | 522 | 15.9 |
| 宗谷 | 32,107 | 244 | 315 | 9.8 |
| 網走 | 123,093 | 1,080 | 1,509 | 12.3 |
| 胆振 | 62,824 | 929 | 1,305 | 20.8 |
| 日高 | 78,046 | 1,811 | 2,699 | 34.6 |
| 十勝 | 185,765 | 1,298 | 1,762 | 9.5 |
| 釧路 | 69,454 | 1,019 | 1,638 | 23.6 |
| 根室 | 52,587 | 364 | 523 | 9.9 |
| 郡部計 | 1,095,203 | 13,588 | 19,731 | 18.0 |
| 小樽市 | 137,173 | 3,704 | 5,385 | 39.3 |
| 室蘭市 | 96,717 | 2,252 | 3,320 | 34.3 |
| 釧路市 | 189,053 | 5,588 | 8,724 | 46.1 |
| 帯広市 | 168,926 | 2,917 | 4,023 | 23.8 |
| 北見市 | 126,473 | 1,304 | 1,715 | 13.6 |
| 夕張市 | 11,855 | 233 | 302 | 25.5 |
| 岩見沢市 | 91,713 | 1,408 | 2,083 | 22.7 |
| 網走市 | 39,884 | 496 | 689 | 17.3 |
| 留萌市 | 25,835 | 420 | 557 | 21.6 |
| 苫小牧市 | 173,884 | 3,102 | 4,504 | 25.9 |
| 稚内市 | 39,950 | 498 | 690 | 17.3 |
| 美唄市 | 27,302 | 613 | 836 | 30.6 |
| 芦別市 | 17,859 | 294 | 408 | 22.8 |
| 江別市 | 123,048 | 980 | 1,465 | 11.9 |
| 赤平市 | 13,485 | 310 | 455 | 33.7 |
| 紋別市 | 25,482 | 307 | 423 | 16.6 |
| 士別市 | 22,833 | 184 | 265 | 11.6 |
| 名寄市 | 31,233 | 270 | 368 | 11.8 |
| 三笠市 | 11,153 | 347 | 493 | 44.2 |
| 根室市 | 30,527 | 268 | 333 | 10.9 |
| 千歳市 | 93,022 | 624 | 843 | 9.1 |
| 滝川市 | 44,438 | 478 | 638 | 14.4 |
| 砂川市 | 19,518 | 220 | 309 | 15.8 |
| 歌志内市 | 4,815 | 143 | 206 | 42.8 |
| 深川市 | 24,476 | 323 | 418 | 17.1 |
| 富良野市 | 24,663 | 200 | 287 | 11.6 |
| 登別市 | 52,925 | 619 | 861 | 16.3 |
| 恵庭市 | 68,683 | 564 | 851 | 12.4 |
| 伊達市 | 37,224 | 312 | 408 | 11.0 |
| 北広島市 | 60,957 | 292 | 481 | 7.9 |
| 石狩市 | 61,284 | 311 | 479 | 7.8 |
| 北斗市 | 49,567 | 445 | 688 | 13.9 |
| 市部計 | 1,945,957 | 30,026 | 43,504 | 22.4 |
| 郡部市部計 | 3,041,160 | 43,615 | 63,235 | 20.8 |
| 札幌市 | 1,885,048 | 37,135 | 54,562 | 28.9 |
| 旭川市 | 355,851 | 8,163 | 11,942 | 33.6 |
| 函館市 | 287,194 | 8,019 | 11,533 | 40.2 |
| 再中央 | 166,353 | 5,875 | 8,128 | 48.9 |
| 掲亀田 | 120,841 | 2,144 | 3,405 | 28.2 |
| 合計 | 5,569,253 | 96,931 | 141,273 | 25.4 |

厚労省・社会福祉行政業務報告

一般・療養病床設置病院の現況(平成21年9月1日現在)

| 圏 域 名 | 病 院 | | 許 可 病 床 | | 診 療 所 療養病床設置 | 一般・療養病床 圏域別過剰数 | |
|---------|----------|----------|-----------|--------------|-----------------|-------------------|-------|
| | 一般病床設置 | 療養病床設置 | 一 般 | 療 養 | | | |
| 札 幌 | 211 (△3) | 178 (1) | 89 (△2) | 23659 (58) | 10318 (△138) | 244 | 5,492 |
| 札幌市 | 184 (△3) | 157 (1) | 73 (△2) | 21672 (58) | 8794 (△138) | 193 | |
| 南 渡 島 | 36 (-) | 32 (1) | 19 (-) | 4318 (△5) | 1362 (△19) | 91 | 916 |
| 函館市 | 30 (-) | 27 (1) | 16 (-) | 3942 (△5) | 1134 (△19) | 62 | |
| 南 檜 山 | 5 (-) | 4 (-) | 4 (-) | 265 (-) | 126 (-) | 0 | 175 |
| 北渡島 檜山 | 7 (-) | 7 (-) | 6 (-) | 608 (-) | 362 (△9) | 0 | 238 |
| 後 志 | 20 (△1) | 15 (△1) | 11 (△3) | 1954 (△263) | 1159 (△115) | 109 | 872 |
| 小樽市 | 14 (-) | 10 (-) | 8 (△1) | 1425 (△243) | 887 (△50) | 83 | |
| 南 空 知 | 16 (-) | 12 (-) | 11 (-) | 1433 (△45) | 720 (△6) | 27 | 308 |
| 中 空 知 | 14 (-) | 9 (-) | 9 (△1) | 1197 (△9) | 851 (△21) | 0 | 660 |
| 北 空 知 | 4 (△1) | 2 (△1) | 3 (△1) | 358 (42) | 389 (△92) | 0 | 232 |
| 西 胆 振 | 18 (△2) | 11 (-) | 11 (△2) | 2062 (-) | 1667 (△200) | 58 | 1,076 |
| 東 胆 振 | 17 (-) | 13 (-) | 11 (△1) | 1480 (△18) | 800 (△16) | 0 | 154 |
| 日 高 | 7 (△2) | 7 (△1) | 5 (△1) | 501 (△36) | 235 (△59) | 21 | 231 |
| 上 川 中 部 | 41 (1) | 36 (1) | 22 (1) | 4765 (△44) | 1876 (36) | 134 | 681 |
| 旭川市 | 38 (-) | 33 (-) | 20 (-) | 4605 (△52) | 1797 (△6) | 122 | |
| 上 川 北 部 | 8 (-) | 7 (-) | 6 (-) | 684 (-) | 301 (-) | 20 | 285 |
| 富 良 野 | 4 (-) | 4 (-) | 2 (△1) | 332 (△25) | 140 (△20) | 0 | 101 |
| 留 萌 | 7 (-) | 5 (-) | 6 (-) | 474 (8) | 278 (△8) | 0 | 313 |
| 宗 谷 | 10 (-) | 8 (-) | 6 (-) | 566 (-) | 212 (-) | 0 | 226 |
| 北 網 | 24 (1) | 23 (1) | 14 (-) | 2359 (6) | 766 (△12) | 101 | 602 |
| 遠 紋 | 14 (-) | 10 (-) | 11 (-) | 736 (-) | 517 (-) | 11 | 414 |
| 十 勝 | 33 (△1) | 29 (-) | 18 (△1) | 3441 (37) | 1045 (△68) | 67 | 751 |
| 釧 路 | 21 (-) | 15 (-) | 14 (-) | 2525 (△1) | 1062 (△3) | 22 | 408 |
| 根 室 | 5 (-) | 4 (-) | 2 (-) | 513 (-) | 139 (-) | 0 | 170 |
| 合 計 | 522 (△8) | 431 (1) | 280 (△12) | 54230 (△295) | 24325 (△750) | 905 | |

※カッコ内は平成20年同月比増減
道の資料から編集部で作成